

**Projecteurs 6 LED monochrome**  
**6 LEDs monochrome spotlight**


Idéal pour remplacer vos anciens projecteurs PAR38


**Garantie 2 ans**

 ✓ **PRLI306XXY**
**Caractéristiques techniques**  
**Technical characteristics**


Le projecteur est conçu pour usage immergé ou hors d'eau (350mA).

*The 6 LED lamp is designed for underwater lighting or out of water (350mA) use.*

Le projecteur est constitué d'un module 6 LED, disponible en 3 couleurs différentes : blanc chaud, neutre ou froid. Différentes optiques possibles pour ce module : 10°, 25° (standard), 50° ou optiques elliptiques 35° x 12° (sur demande). Le corps est en acier inoxydable (316L), et prévu pour une protection de classe IP68.

*The lamp uses six high-power LEDs. The LEDs are available in 3 different colors temperatures: warm white, neutral white or cold white. The lamp may be provided with optics of lighting beam angles 10°, 25° (standard), 50° or elliptical 35°x12°. The casing is made of stainless steel (316L), and provides protection class IP68.*

La longueur de câble est de 5m par défaut. Nous consulter pour d'autres longueurs.

*The device is provided with a five-meter cable. Consult us for other lengths.*

Le projecteur doit être alimenté en 24 VDC. Possibilité de variation de l'intensité lumineuse en ajoutant un PX254.

*The spotlight may only be powered from 24V DC. It is possible to vary the light intensity by adding the voltage LED drivers PX 254.*

	PRLI306XXY
<b>Nombre de LED</b> Number of LEDs	6 x LED
<b>Alimentation</b> Power supply	24 VDC
<b>Bloc de commande (en option)</b> Driver (optional)	PX 254 (réglage de l'intensité lumineuse) PX 254 (to adjust the light intensity)
<b>Consommation de courant</b> Current consumption	Max. 0,3 A
<b>Degré de protection</b> Degree of protection	IP68 – 3 m
<b>Matériaux</b> Materials	3Inox 316L Stainless steel (316L)
<b>CRI</b> CRI	≥80
<b>Types de câbles</b> Cable type	1.5 mm <sup>2</sup> pour une longueur maximale de 150 m 1.5 mm <sup>2</sup> for 150 m of maximal distance
<b>Angle d'optiques</b> Lenses beam angle	10°, 25° (standard), 50° ou optiques elliptiques 35° x 12° (sur demande)
<b>Choix de couleurs</b> Available LEDs colors	Blanc chaud, blanc neutre ou blanc froid Warm white, neutral white, cold white
<b>Luminosité</b> Brightness	2500 lx
<b>Poids</b> Weight	0.77 kg
<b>Dimensions</b> Dimensions	Ø84 x 27 mm Hauteur avec lyre de fixation (Total height with the mounting bracket) : 91 mm

\* Vendu séparément - sold separately

**PRLI306XXY**

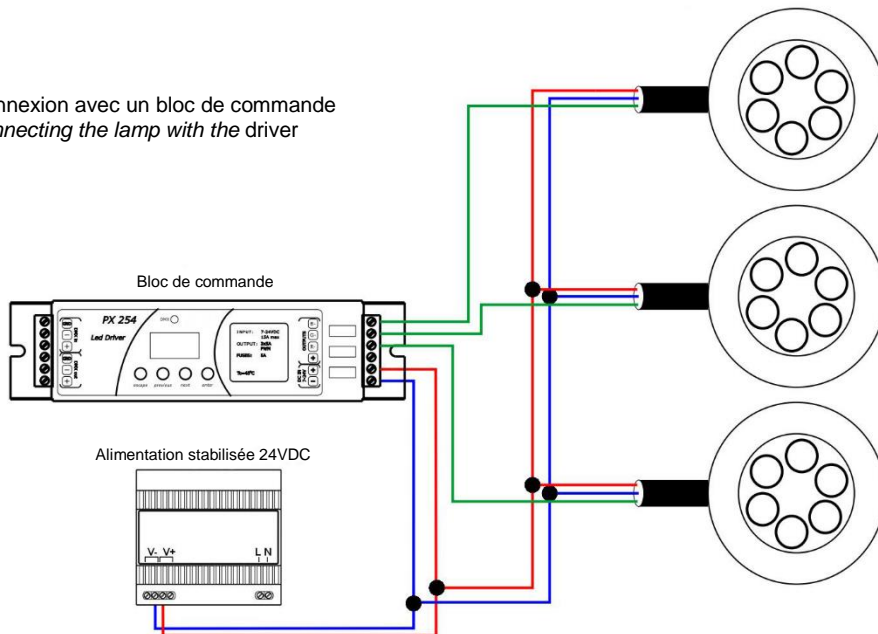
 XX : Différentes optiques possibles : 10°, 25° ou 50°  
 Remplacer XX par 10, 25 ou 50 selon votre choix.

 Y : Différentes couleurs de LED :  
 5 : Blanc chaud ; 6 : Blanc froid ; 9 : Blanc neutre

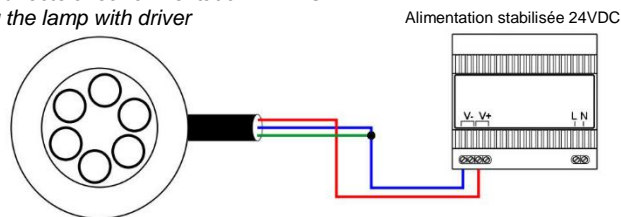
*XX : Many radiation angle available : 10°, 25° or 50°  
 Change XX by 10, 25 or 50 depending on your choice. .*
*Y : Many LED colors :  
 5 : Warm white ; 6 : Cold white ; 9 : Neutral white*

**Raccordement des câbles**  
**Connection of cables**

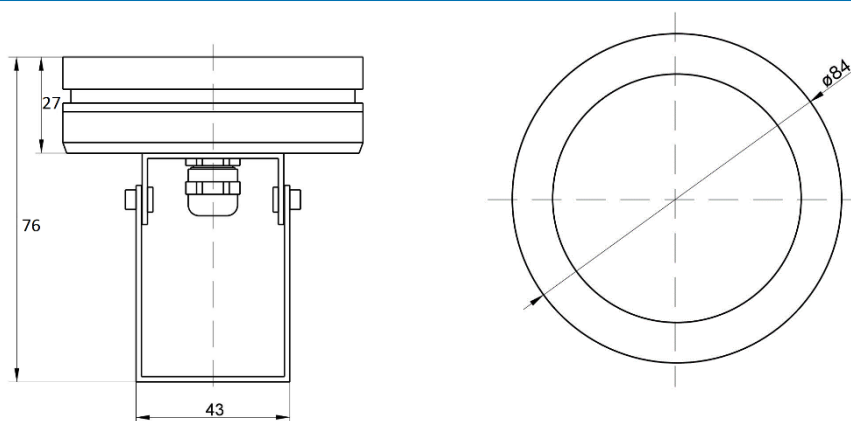
- A) Schéma de connexion avec un bloc de commande  
*Diagram of connecting the lamp with the driver*



- B) Schéma de connexion directe avec l'alimentation 24VDC  
*Diagram of connecting the lamp with driver*



**Dimensions**  
**Dimensions**



Il est obligatoire d'utiliser nos projecteurs LED avec le câble, les accessoires de pilotage et d'alimentation préconisés par AQUAPRISM pour pouvoir bénéficier de la garantie et sous réserve que l'installation électrique a été réalisée selon les documentations techniques AQUAPRISM.

*AQUAPRISM will grant warranty for the LED lights only if the electrical installation has followed the technical informations provided by AQUAPRISM and the use of AQUAPRISM branded accessories (drivers, splitters, booster...) together with the prescribed items such as power supply.*